



iINFO VARANT



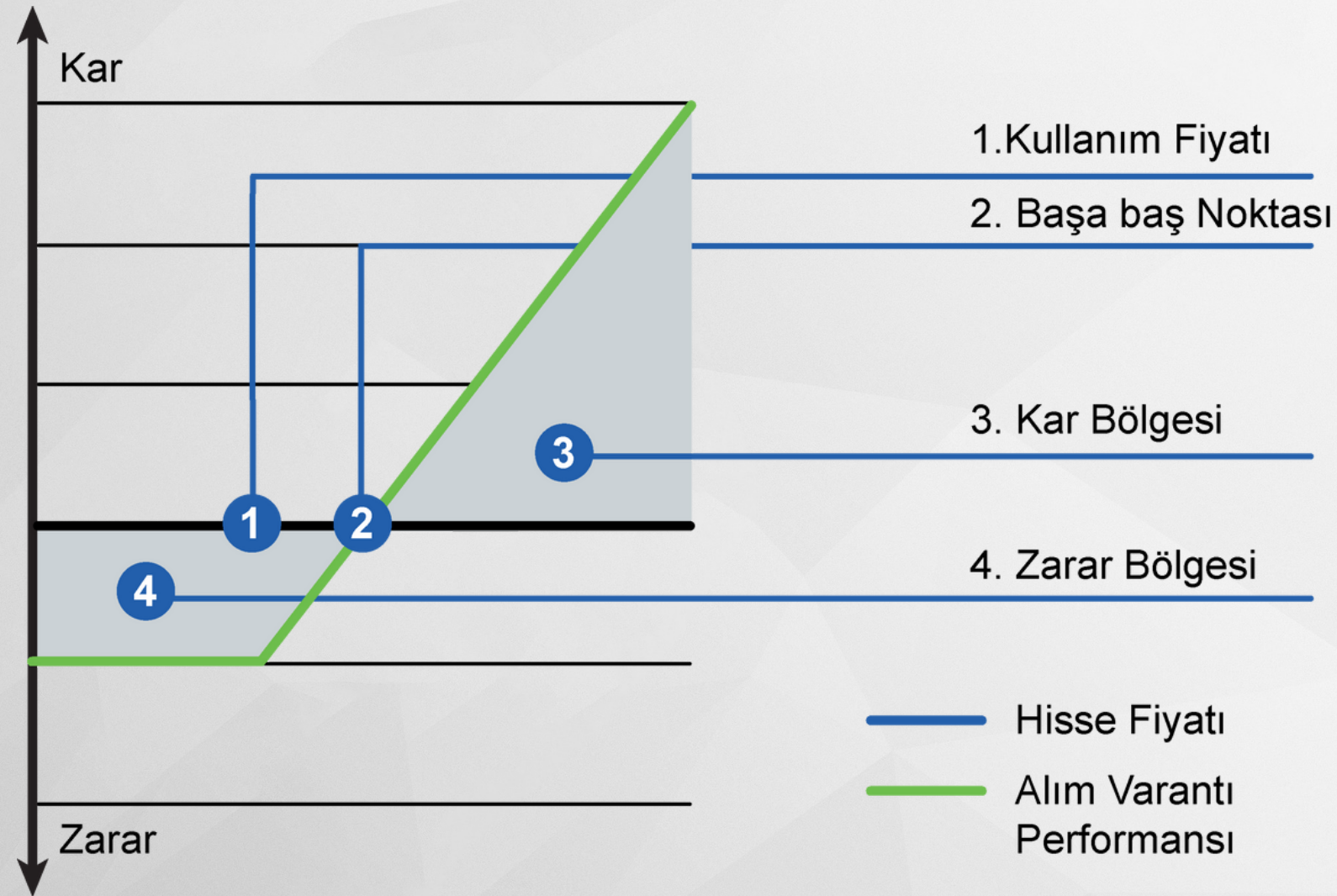
iINFO VARANT

- Varantlar, menkul kıymet halindeki opsiyonlardır. Yatırımcısına bir dayanak varlığı (Örneğin bir hisse senedi veya endeks)belirli bir vadede belirli bir fiyattan alma (Alım varantı) veya satma hakkı (Satım varantı) veren finansal yatırım aracıdır.
- Dayanak varlığın performansına göre kaldıraçlı veya risk kontrollü olarak yatırım yapabilme imkânı sağlar.
- Yatırımcılar varantları sadece yükselen değil düşen piyasa beklentisine göre de yatırım amaçlı kullanabilir.
- Dayanak varlığın yükselmesini bekleyen yatırımcılar alım varantına, düşmesini bekleyen yatırımcılar ise satım varantına yatırım yapar.
- Varantlar yatırımcıya bir hak verirken yükümlülük getirmez.
- Kar potansiyeli teoride sınırsızken, zarar potansiyeli yapılan yatırımla sınırlıdır.



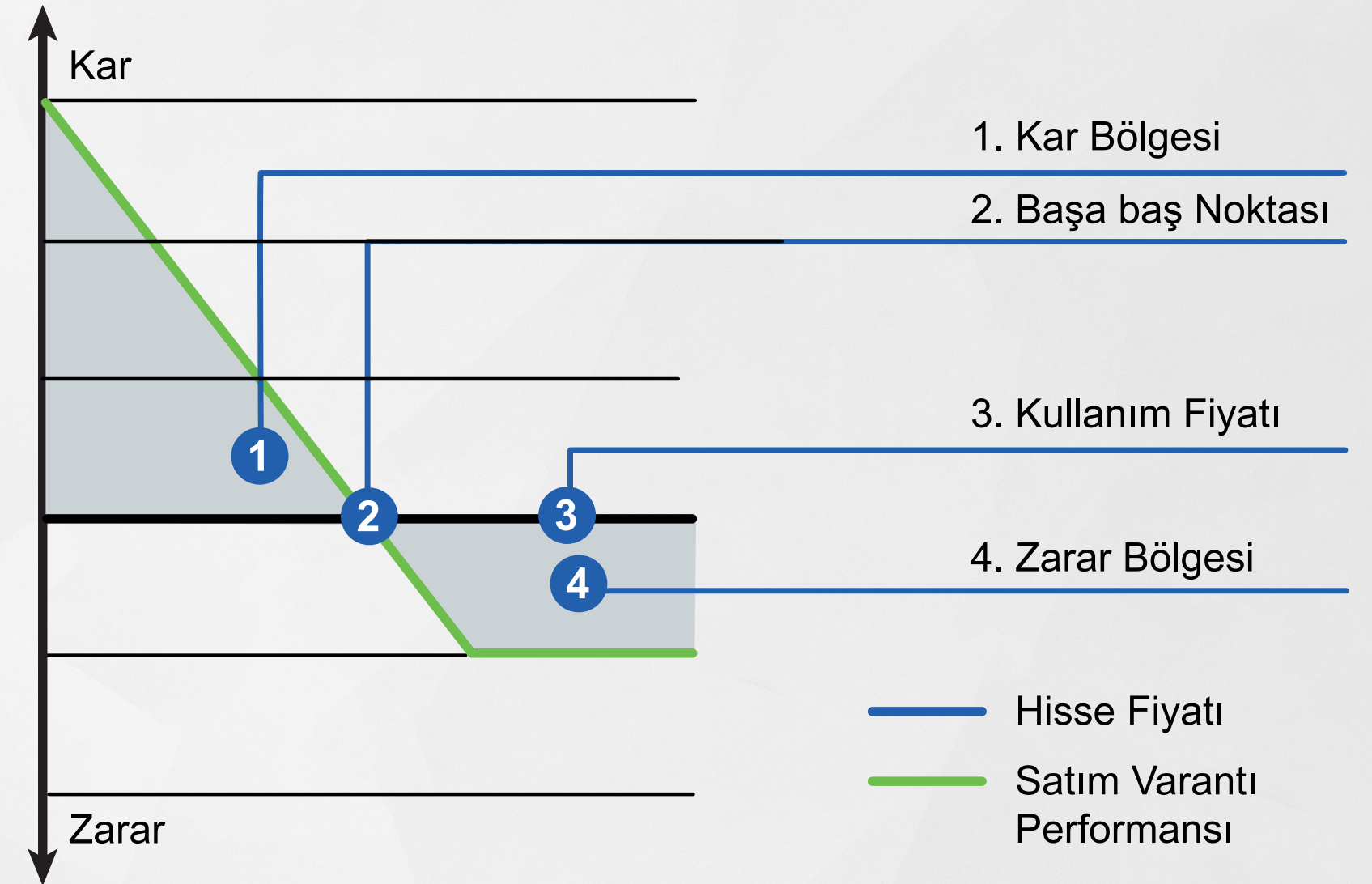
ALIM VARANTI

Alım Varantının vade sonundaki kar / zarar profili



SATIM VARANTI

Satım Varantının vade sonundaki kar / zarar profili



Günlük Hayatta Varant

ALIM VARANTI

Tatile gideceksiniz ama tam da kesinleştiremediniz.

Havayolu şirketi size bir opsiyon sunar:

100 TL bedel ile fiyatı sabitlemek ister misiniz?

Yukarıdaki iki örneğin alış/satış fiyatlarının canlı olarak yayınlandığını düşünün.



SATIM VARANTI

Arabanız maalesef çalındı.

Kaskoya ödenen 10 bin TL prim sayesinde arabanızı güncel değeri olan nakit tutarı aldınız!



Açılış	Yuksek	Tavan	O.G.Kpn	T.Lot	G.Hacim
0.06	0.07		0.07	2,125,608	127,926
A.Ort	Dusuk	Taban	G.Fark	G.Fark%	Bu Haf.%
0.060	0.05		0.00	0.00	0.00
ALICILA	N.ADET	HALIYET	SATICILAR	N.ADET	HALIYET
QNB FIN	750000	0.060	INFO	128783	0.061
ZIRAAT	424287	0.063	DENIZ	10452	0.082
GARANTI	81468	0.070			
DiGER	42529	-	DiGER		-
Emir	Adet	Alis	Satis	Adet	Emir
1	440282	0.06	0.07	632017	8
12	1242484	0.05	0.08	416700	3
18	3002500	0.04	0.09	227410	3
1	500000	0.03	0.13	95900	1
1	21886	0.02	0.15	21000	1
1	85	0.01	0.20	2000	1
			0.25	2445	1
			0.26	203807	1
			0.38	10670	1
			0.40	60016	1
34	5207237	0.04	0.12	1671965	21
75.48	5207237	0.043	0.123	1691465	24.52



Satın almadan bilet fiyatlarına yatırım yapmak ister misiniz?


100 TL opsiyon bedeli karşılığında fiyatını 1000 TL'ye sabitlediğiniz biletin fiyatı 3000 TL'ye yükseldi.

100 TL'lik sabitleme bedelinin fiyatı da 500 TL'ye yükseldi.

Kullanmaktan vazgeçtiğiniz bilet opsiyonunu piyasada güncel değerinden satabilirsiniz.



Varantlarda işlem



- Sermaye Piyasası Kurulu ve Borsa İstanbul'un düzenlediği varantlar hisse senetlerine benzer şekilde işlem görür.
- Borsa İstanbul'da işlem saatlerinde vade sonuna kadar beklemeden güncel fiyatlardan alınıp satılabilirler.
- Varantlar Borsa İstanbul'da **Yapılandırılmış Ürünler ve Fon Pazarı'nda (YÜFP)** sürekli işlem yöntemiyle ve piyasa yapıcılık faaliyeti ile desteklenerek işlem görürler. İşlemler, sürekli işlem saatlerinde **(10:00 - 18:00)** gerçekleştirilir.
- Varantlara açılış ve kapanış seanslarında emir veya kotasyon girilemez.
- Risk bildirim formunu imzalayan yatırımcılar herhangi bir aracı kurum veya banka yatırım hesabı üzerinden teminat yatırmadan varantları alıp satabilir.
- Dayanakları yurtiçi kıymet olan pay ve endeks varantlarından elde edilen kazançlarda gelir vergisi tevkifat oranı %0 olarak saptanmıştır. Bunun dışında kalan (örneğin dayanak varlıkları yurtdışı endeksler, emtialar ve döviz kurları vb. olan) varantlar %10 stopaja tabidir.



KISA KOD: Varantların BİST'te tanımlayan ve 5 basamaktan oluşan koddur.

• AB1AA: (AB-1-AA)

AB: Dayanak varlığı gösterir. Dayanak varlığın koduyla genellikle alakalıdır. (AKBANK)

• 1: İhraççı (İnfo Yatırım)

• CB: Alım veya satım olduğunu gösterir. AA-OZ arası alım, PA-ZZ arası satımdır.

UZUN KOD: GARANC2904240050.00IYF00000.5NA

GARAN		Dayanak Varlık
C		Alım için C, Satım için P
290424		Vade sonu - GGAAYY
0050.00		Kullanım Fiyatı
IYF		İhraççı (İnfo Yatırım)
00000.5		Çarpan
N		Nakdi Uzlaş (N) Kaydi Uzlaş (K)
A		Boş Karakter (Sonraki Ürünler)



$$C(S, t) = N(d_1)S - N(d_2)Ke^{-r(T-t)}$$
$$d_1 = \frac{1}{\sigma\sqrt{T-t}} \left[\ln\left(\frac{S}{K}\right) + \left(r + \frac{\sigma^2}{2}\right)(T-t) \right]$$
$$d_2 = \frac{1}{\sigma\sqrt{T-t}} \left[\ln\left(\frac{S}{K}\right) + \left(r - \frac{\sigma^2}{2}\right)(T-t) \right]$$
$$= d_1 - \sigma\sqrt{T-t}$$

Değişken	Değişim	Alım Varantına Etkisi	Satım Varantına Etkisi
Dayanak Varlık Fiyatı	↑	↑	↓
Vade Tarihi	↓	↓	↓
Oynaklık	↑	↑	↑
Faiz Oranı	↑	↑	↓
Temettü Beklentisi	↑	↓	↑



- Diğer türev ürünlerin aksine varantların bir piyasa yapıcısı vardır.
- Piyasa Yapıcı alış ve satış yönünde çift taraflı kotasyon girerek oldukça likit bir piyasa oluşmasını sağlar.
- Piyasa Yapıcının alış ve satış fiyatları türev ürünlerin hesaplamalarında kullanılan, dünyaca kabul görmüş Black&Scholes modeli ile hesaplanır.
- Aynı zamana yatırımcılar farklı fiyat kademelerine emir girerek piyasa yapıcı kotasyonları dışında da kendi aralarında işlem yapabilirler.
- Böylelikle yatırımcılara varantların adil fiyatlarından işlem yapmaları sağlanır.

- Varantlarda seans içinde hatalı işlem/işlemler için iptal başvurusu yapılabilir. İptale konu olabilmesi için işlem değerinin 20.000 TL üzeri olması gerekmektedir. İptali talep edilen işlem veya işlemlerin gerçekleşme zamanından itibaren 30 dakika içerisinde hatalı işlem iptal başvurusu yapılabilir.

AB1AZU AKBNK C 300924 007<<ADBTKGHSRE E						
Açılış	Yuksek	Tavan	O.G.Kpn	T.Lot	G.Hacim	
0.03	0.06		0.03	312,092	14,802	
A.Ort	Dusuk	Taban	G.Fark	G.Fark%	Bu Haf.%	
0.047	0.03		0.01	+33.33	33.33	
ALICILAR	N.ADET	MALİYET	SATICILAR	N.ADET	MALİYET	
OYAK	120001	0.050	ZIRAAT	110571	0.050	
GARANTI	38151	0.040	YAKIF	37875	0.039	
BULLS	31	0.049	INFO	9727	0.053	
Diğer		-	Diğer	10	-	
Emir	Adet	Alis	Satis	Adet	Emir	
8	576019	0.04	0.05	529930	2	
6	901098	0.03	0.06	307997	3	
3	240000	0.02	0.08	50000	1	
2	1000000	0.01				
19	2717117	0.02	0.06	887927	6	
75.37	2717117	0.024	0.055	887927	24.63	
FIYAT	ADET	ALAN	SATAN			
0.040		1 BULLS	BULLS			
0.050		1 ZIRAAT	INFO			
0.040		1 BULLS	BULLS			
0.050		1 ZIRAAT	INFO			
0.050		1 ZIRAAT	INFO			
0.040		1 BULLS	BULLS			
0.050		1 ZIRAAT	INFO			
0.040		1 BULLS	BULLS			
0.050		1 ZIRAAT	INFO			



VARANTLAR

Tip	Dayanak Varlık	Teminat Gereksinimi	Likidite	Pozisyon	Olası Zarar Miktarı	İşlem Maliyetleri	Ürün Yapısı
Alım veya Satım olmak üzere iki adet Varant Tipi bulunur.	İhraççı tarafından piyasanın ihtiyaçlarına göre serbestçe belirlenir.	Teminat Gerekmez.	Genellikle çok yüksek.	Sadece uzun pozisyon.	Yatırılan sermaye ile sınırlı.	Düşük komisyon	İhraççılar tarafından ihraç edilen menkul kıymetleştirilmiş opsiyonlardır.



Varantların Avantajları & Riskleri






Kaldıraç Etkisi/Kullanımı

Yatırımcı sermayesinin bir kısmı ile varantlarda işlem yapabildiği için parasının tümünü riske atmamış olur. Yatırımcı aynı zamanda hissenin sadece bir kesri kadar yatırım yaptığı için kaldıraç etkisinden faydalanır.



Düşük Komisyon/ Yüksek Likitide

Varant piyasasındaki işlem maliyetleri diğer piyasalara göre daha düşük olmakla beraber piyasa yapıcı tarafından sağlanan yüksek likitide mevcuttur.



Çift Yönlü İşlem

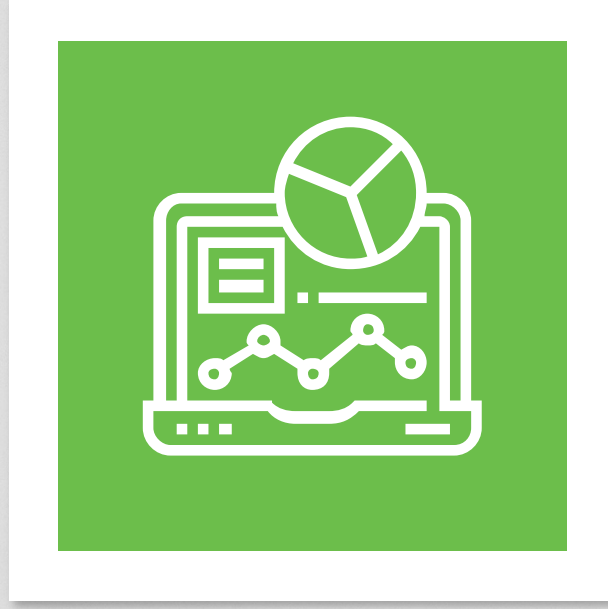
Piyasa hem yükselirken hem de düşerken yatırım yapabilirsiniz. Örneğin piyasada düşüş beklentiniz için satım varantlarını tercih edebilirsiniz.



Limitli Zarar/ Limitsiz Kar

Varantlar yatırımcıya hak sağlar, yükümlülük vermez. Elde edilecek kar piyasa fiyatına bağlı olarak sınırsızken zarar varant için ödenen fiyat ile sınırlı kalmaktadır.





Vadeli Ürün

Varantların vadesi ihraç tarihinde açıklanmaktadır.



Zaman Değer Kaybı

Diğer bütün değişkenler aynı kalsa bile varantlar her geçen gün değerinden bir miktarını kaybeder.

Bu kayıp vadeye kalan gün sayısı azaldıkça artarak büyür ve zaman değeri vade sonuna gelindiğinde biter.



Çift Yönlü Kaldıraç

Kaldıraç çift yönlüdür. Bu nedenle kaldıraç etkisi yatırımcıların aleyhine de işleyebilir.



ABIBSV ALIM VARANTI

- Akbank ALIM varantı
- Kullanım Fiyatı= 67,00TL
- Çarpan=1:0.1(1 varant 0.1AKBNK hissesi alma hakkı verir)
- Vade = 2 Ay
- Varant Fiyatı = 0,50 TL
- AKBNK Spot = 62,00 TL
- Teta (Zaman değeri kaybı) = -0,008 TL
- Delta = 0,51

1 hafta sonra AKBNK' nın farklı fiyatlarına göre varantın güncel değeri aşağıdaki gibi olur:

AKBNK	VARANT
80,00 TL	1,85 TL
75,00 TL	1,40 TL
70,00 TL	1,02 TL
65,00 TL	0,68 TL

ABIQKV SATIM VARANTI

- Akbank SATIM varantı
- Kullanım Fiyatı= 59,00TL
- Çarpan=1:0.1(1 varant 0.1 AKBNK hissesi alma hakkı verir)
- Vade = 2 Ay
- Varant Fiyatı = 0,25 TL
- AKBNK Spot = 62,00 TL
- Teta (Zaman değeri kaybı) = 0,002 TL
- Delta = -0,28

1 hafta sonra AKBNK' nın farklı fiyatlarına göre varantın güncel değeri aşağıdaki gibi olur:

AKBNK	VARANT
40,00 TL	1,54 TL
45,00 TL	1,10 TL
50,00 TL	0,75 TL
55,00 TL	0,45 TL



ABIBSV ALIM VARANTI

- AKBNK: ALIM varantı
- Kullanım Fiyatı= 67,00TL
- Çarpan=1:0.1(1 varant 0.1AKBNK hissesi alma hakkı verir)
- Vade = 2 Ay
- Varant Fiyatı = 0,50 TL
- AKBNK Spot = 62,00 TL

Sermaye riski 0,50 TL'lik varant primiyle sınırlıdır.
Başabaş noktası 67,50 TL'dir.
AKBNK spot fiyatı 67,50 TL'nin üzerinde kara geçmeye başlar.

Vade sonunda AKBNK 67,00TL'nin üzerindeyse varant değerinde son bulur **(AKBNK Spot – 67,00) x çarpan**

AKBNK	VARANT
80,00 TL	1,30 TL
75,00 TL	0,30 TL
65,00 TL	0,00 TL
55,00 TL	0,00 TL

ABIQKV SATIM VARANTI

- AKBNK: SATIM varantı
- Kullanım Fiyatı= 59,00TL
- Çarpan=1:0.1 (1 varant 0.1AKBNK hissesi alma hakkı verir)
- Vade = 2 Ay
- Varant Fiyatı = 0,25 TL
- AKBNK Spot = 62,00 TL

Sermaye riski 0,25 TL'lik varant primiyle sınırlıdır.
Başabaş noktası 58,75 TL'dir.
AKBNK spot fiyatı 58,75 TL'nin altında kara geçmeye başlar.

Vade sonunda AKBNK 59,00TL'nin altındaysa varant değerinde son bulur **(59,00 – AKBNK Spot) x çarpan**

AKBNK	VARANT
65,00 TL	0,00 TL
60,00 TL	0,00 TL
55,00 TL	0,40 TL
45,00 TL	1,40 TL



Varant Risk Grupları

Varant risk grupları, renklendirmeler ve yorumlar gösterge niteliğindedir. Yatırım danışmanlığı kapsamında değildir.

Bir varantın risk grubu sabit değildir. Delta ve vadeye kalan gün parametreleri güncellendikçe, risk grubu değişim gösterecektir.

Delta Değeri	Vadesi 15 Günden Az	Vadesi 15 Gün veya Daha Fazla
%10'dan az	Yüksek Riskli	Yüksel riskli
%10 - %30 arasında	Yüksek Riskli	Riskli, kısa vadeli alım - satıma uygun
%30 - %60 arasında	Yüksek Riskli	Dengeli, yatırım yapılabilir
%60 - %100 arasında	Yüksek Riskli	Düşük Riskli



infovarant.com



Info Yatırım Varantları İstanbul'da!..

Borsa İstanbul'da işlem gören Info Yatırım varantları ile yatırımlarınızı çeşitlendirebilirsiniz. olarak ÜCRETSİZ bir şekilde CANLI fiyatları izleyebilirsiniz.

[Varant Info](#)[ÜYE OL](#)[HESAP AÇ](#)

Fiyatları İzle

Canlı ya da 15 dk. gecikmeli varant fiyatlarını izleyin.



Karşılaştır

İlgilendiğiniz varantları birbirleriyle karşılaştırın.

P

İlgile

VARANT ▾ PİYASA ▾ ANALİZ ▾ İLETİŞİM GİRİŞ

Analiz

Detay Analiz

HEIBA.V
HEKTS ALIM VARANTI

0,25
PİYASA YAPICI ALIŞ

0,27
PİYASA YAPICI SATIŞ

HEKTS DAYANAK VARLIK	4,31 KULLANIM FİYATI	0,28 SON FİYAT	%-26.32 ↓ GÜNLÜK FARK	17:18:47 23.09.2024
TRWINFM12725 ISIN KODU	1.11279 ÇARPAN	ALIM VARANT TÜRÜ	30/09/24 VADE TARİHİ	03/07/24 İHRAÇ TARİHİ

HESAPLAMA

VADEYE KALAN GÜN	7	0,26 PİYASA YAPICI ALIŞ FİYATI	RISK GRUBU
DAYANAK VARLIK FİYATI	4,43	0,013 DUYARLILIK	13,3 ETKİN KALDIRAÇ
VOLATİLİTE (YILLIK)	57	0,692 DELTA	%3 KULLANIMA UZAKLIK
		-0,014 TETA (TL)	100,60 GAMA (%)

Bu sayfada hesaplanan değerler gösterge niteliğindedir ve gerçek piyasa fiyatlamalarından farklılık gösterebilir. Özellikle, dayanak varlığa karşı duyarlılığı azalmış veya vadesine çok az süre kalmış varantlarda hesaplama güncel değerlerden farklılaşabilir. Detaylı bilgi için **0 (212) 700 37 37** numaralı Info Varant Hatt'ni arayabilirsiniz.

VARANT HEDEFİ



- Varantlarda fiyat takibi, doğru fiyattan işlem yapılabilmesi için oldukça önemlidir.
- En İyi Alış/Satış ile P.Y Alış/Satış fiyatlarını <https://infovarant.com/> adresinden canlı olarak takip edebilirsiniz.

The screenshot shows the 'Fiyat İzleme' (Price Monitoring) page on the InfoVarant website. The page displays a table of warrants with columns for Varant Sembol, Vade, Çarpan, Kullanım F., D.V. Fiyatı, P.Y. Alış, P.Y. Satış, Değişim (%), Alış, and Satış. The table lists 12 warrants, all of which are 'AKBNK ALIM VARANTI'.


Varant Sembol	Vade	Çarpan	Kullanım F.	D.V. Fiyatı	P.Y. Alış	P.Y. Satış	Değişim (%)	Alış	Satış
AB1AW.V AKBNK ALIM VARANTI	30/09/24	0,1	100,00	60,85	0,01	0,04	-50,00↓	0,01	0,02
AB1AX.V AKBNK ALIM VARANTI	30/09/24	0,1	87,00	60,85	0,01	0,04	0,00—	0,01	0,03
AB1AY.V AKBNK ALIM VARANTI	30/09/24	0,1	80,00	60,85	0,01	0,04	0,00—	0,01	0,02
AB1AZ.V AKBNK ALIM VARANTI	30/09/24	0,1	70,00	60,85	0,01	0,04	-50,00↓	0,03	0,04
AB1BA.V AKBNK ALIM VARANTI	30/09/24	0,1	62,00	60,85	0,18	0,19	-14,29↓	0,18	0,19
AB1BB.V AKBNK ALIM VARANTI	31/10/24	0,1	90,00	60,85	0,02	0,04	-25,00↓	0,02	0,04
AB1BC.V AKBNK ALIM VARANTI	31/10/24	0,1	80,00	60,85	0,08	0,09	-10,00↓	0,08	0,09
AB1BD.V AKBNK ALIM VARANTI	31/10/24	0,1	75,00	60,85	0,16	0,17	-15,79↓	0,16	0,17
AB1BE.V AKBNK ALIM VARANTI	31/10/24	0,1	65,00	60,85	0,43	0,44	-2,22↓	0,43	0,44
AB1BF.V AKBNK ALIM VARANTI	31/10/24	0,1	60,00	60,85	0,67	0,69	0,00—	0,67	0,69
AB1BG.V AKBNK ALIM VARANTI	15/10/24	0,1	81,00	60,85	0,01	0,04	0,00—	0,02	0,04
AB1BH.V AKBNK ALIM VARANTI	15/10/24	0,1	73,00	60,85	0,06	0,07	-22,22↓	0,06	0,07



neden? info varant



Yüksek Ürün Çeşitliliği



1 Telefon Uzağınızdayız



Yüksek Likidite



Dar Alım - Satım Makasları



TEŞEKKÜRLER